

JORNADAS DE ESTERILIZACIÓN 2019

PROTOCOLOS de la RUMED del CST



Sònia Hernández | sonini80@hotmail.com
Consorti Sanitari de Terrassa
Fecha 30 y 31 mayo de 2019

ESTRUCTURA

Estructura	2
Objetivo	3
Introducción y Método	4
Fichas de procedimientos	5
Guía de preparación cobertura/instrumental	6 y 7
Listado de cajas	8
Manual de uso	9
Aparatos	10
Funciones personales	11
Conclusiones	12

OBJETIVO

Comprobar si el sistema actual de protocolos facilita y mejora el funcionamiento de la RUMED

CST: CONSORCI SANITARI DE TERRASSA		NOM DEL PROCEDIMENT (Canviar a Archivo/ propiedades/resumen)	
Àmbit Quirúrgic /Quiròfan / especialitat (posar la especialitat aquí)			
Ver. 01	Data Edició: Data de la primera versió (canviar a Archivo/propiedades)	Data Revisió: data prevista de revisió (canviar a archivo/propiedades)	Pàg. 1 de 5

ÍNDEX

1	OBJECTE	2
2	CAMP D'APLICACIÓ	2
3	DEFINICIONS	2
4	RESPONSABILITATS	2
5	REALITZACIÓ	2
5.1	PREPARACIÓ DELQUIRÒFAN	2
5.2	PREPARACIÓ DEL PACIENT	2
5.3	PREPARACIÓ DEL MATERIAL	3
5.4	SEQÜÈNCIA DE LES ACTIVITATS	4
5.5	RECURSOS HUMANS	4
6	REGISTRES	4
7	ANNEXES	4
8	REFERÈNCIES / BIBLIOGRAFIA	4
9	CANVIS EN LA NOVA VERSIÓ	4

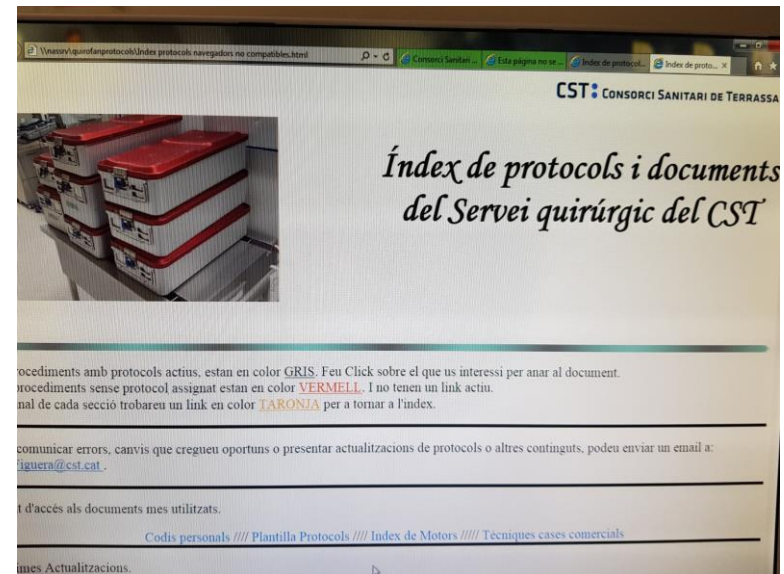


INTRODUCCIÓN

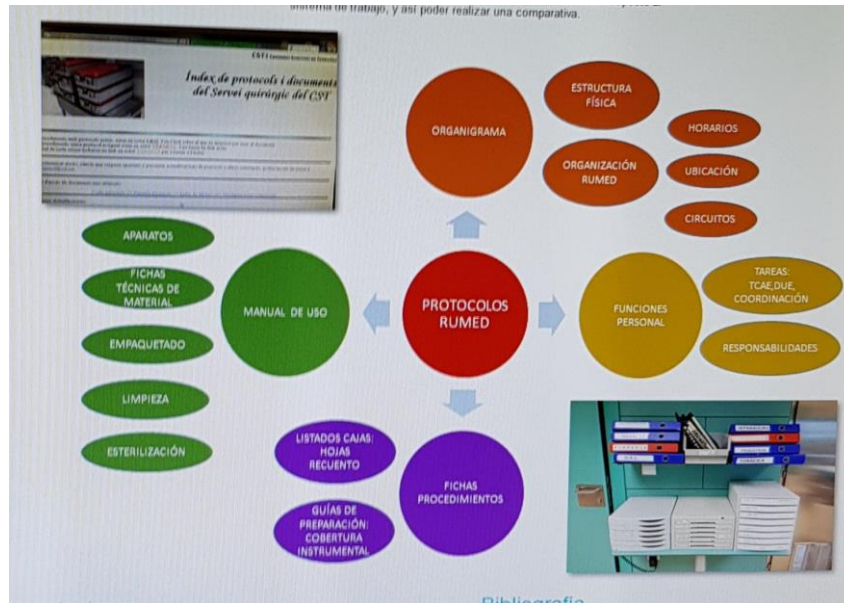
Los protocolos son una guía de actuación para los profesionales de las diferentes áreas y una herramienta útil para el quehacer diario .

MATERIAL

Están disponibles en formato electrónico/ formato impreso

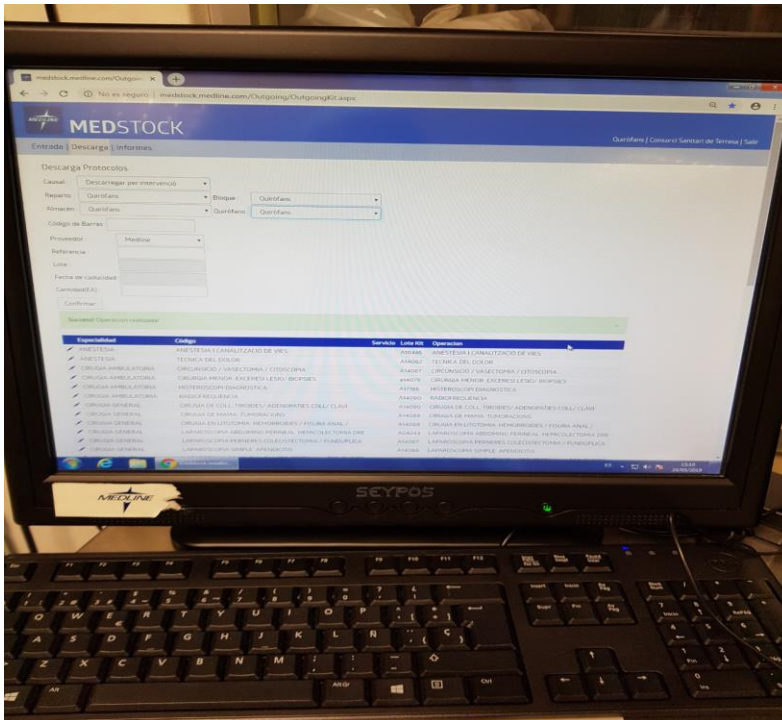


MÉTODO

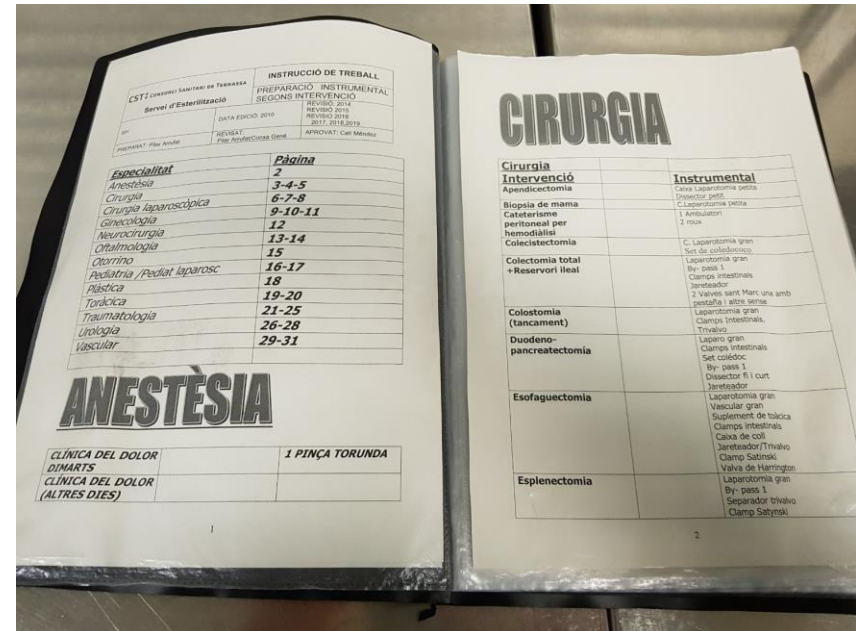


Se ha contrastado esta forma de trabajo con otras RUMED que no disponen de este recurso, corroborando su eficacia. Ya que abarcan todas las áreas de trabajo .

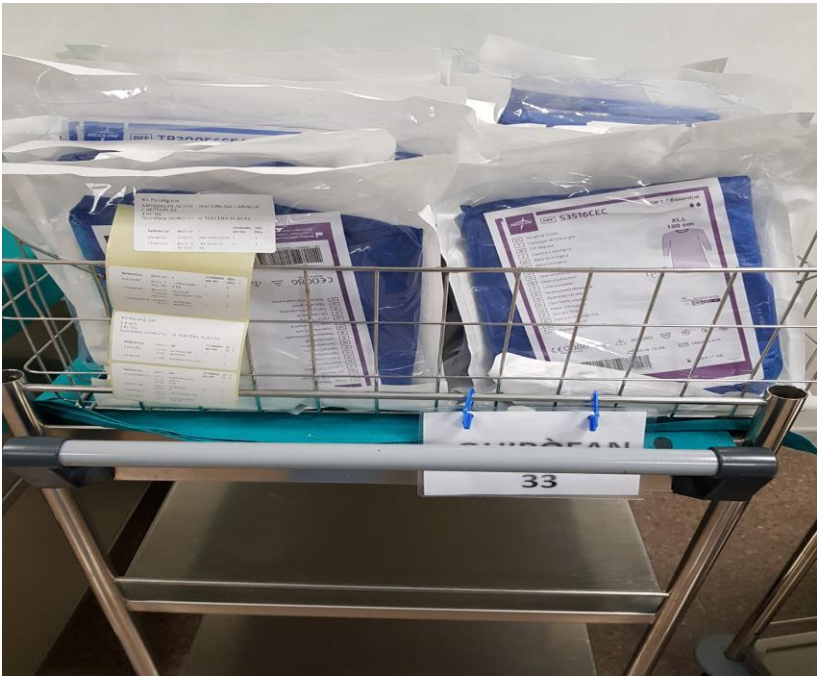
FICHAS
PROCEDIMIENTOS



Se preparan los sets de cobertura e instrumental el día antes de la sesión quirúrgica programada, según los protocolos estandarizados.



GUÍA DE
PREPARACIÓN:
COBERTURA
/INSTRUMENTAL



ANTES

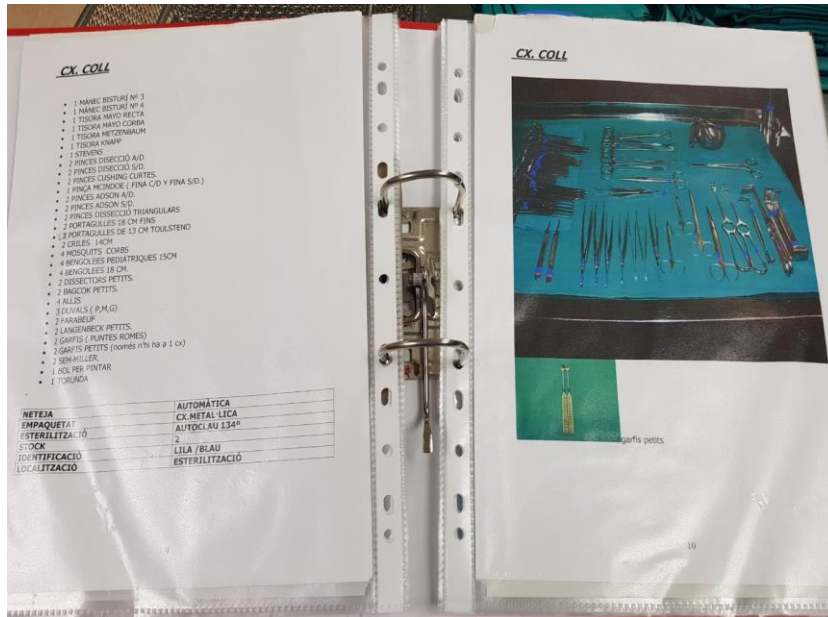


GUÍA DE
PREPARACIÓN:
COBERTURA
/INSTRUMENTAL


DESPUÉS

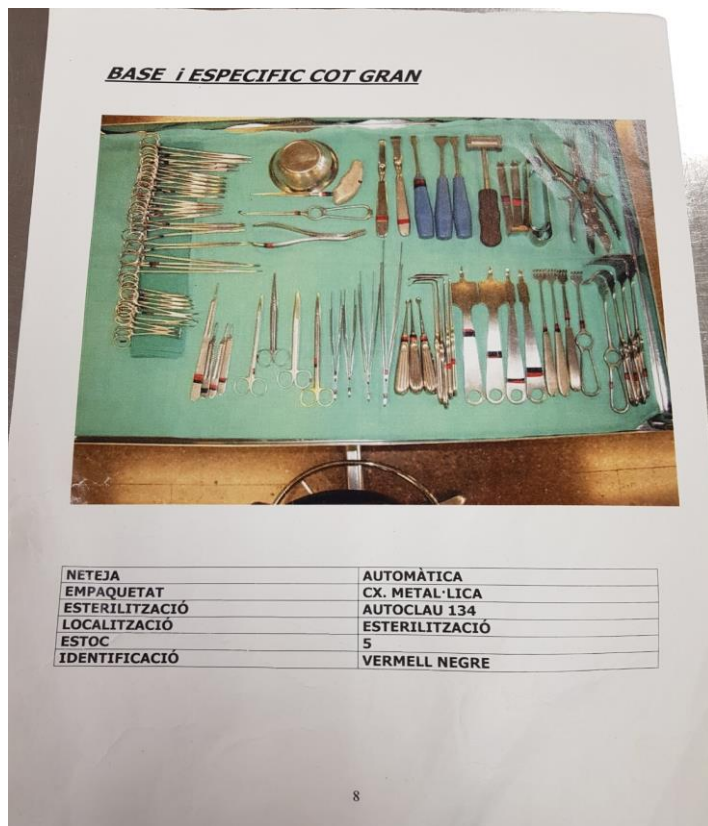


LISTADO DE
CAJAS: HOJAS DE
RECuento



Verificación del instrumental antes y después del procedimiento quirúrgico, adjunto a cada caja.





Indica cómo se debe:
limpiar, empaquetar, esterilizar y así como
la localización, stock e identificación.

APARATOS


CST: CONSORCI SANITARI DE TERRASSA		INSTRUCCIÓ DE TREBALL	
Unitat d'Esterilització		RENTAT ULTRASÒNIC	
CODI: DASS-SCS-EST-ITR-002-01	DATA EDICIÓ: 19/01/2011	REVISIÓ:	
PREPARAT: Pilar Anulat	REVISAT: Mar Martínez	APROVAT: Cati Mendez	

Indicat per instrumental delicat (neurocirurgia i oftalmologia)
 Contraindicat en material per: endoscòpies, icones lents (optiques) i cables de llum freda.

- Omplirem d'aigua desmineralitzada l'aparell de ultrasons segons capacitat i diluïrem el sabó enzimàtic seguint les indicacions del fabricant, mantenint l'instrumental de 2 a 10 minuts submergit segons brutícia (fluida o incrustada).
- L'instrumental ha de quedar totalment submergit, tenint en compte que el material de més pes ha de quedar al fons.
- Procedir al rentat manual i esbandir amb aigua desmineralitzada
- Assecar rigorosament.

Llistat de material que precisa rentat ultrasònic

- Material amb llumens (broques, fresa i altres materials de cot, aspiració o r.l. laparoscòpia etc.
- Instrumental d'endoscòpia flexible que no contingui lents ni fibra òptica
- Instrumental d'oftalmologia excepte lents
- Instrumental delicat
- Cables de coagulació mono i bipolar



CST: CONSORCI SANITARI DE TERRASSA		INSTRUCCIÓ DE TREBALL	
Unitat d'Esterilització		MINIAUTOCLAU nº 1 AF 19711	
CODI: DASS-AGUR-EST-ITR-006-01	DATA EDICIÓ: 27/10/2010	REVISIÓ:	
PREPARAT: Pilar Anulat	REVISAT: Mar Martínez	APROVAT: Cati Mendez	


MINIAUTOCLAU Nº de Probat MATACHANA

1. Premer interruptor verd, zona inferior dreta
2. Netjar els botons de goma i metall i/o (portar) amb talls o gasa humida
3. Búscar programa: prova de Bowie & Dick (test aereació) pantalla superior dreta primera línia
4. Seleccionar programa i posar espores ràpides en el primer cicle: Primer "inicio"
5. Cicles:

Ràpid 134°	25 minuts
Curt 134°	35 minuts (programa d'el leccio)
Estandard 134°	60 minuts
Estandard 121°	60 minuts

En el programa Ràpid l'instrumental s'ha d'esterilitzar sense embolcall i/o ha d'estar obert si està embolcat. L'instrumental esterilitzat en aquest cicle que no hagi estat utilitzat s'ha de tornar a esterilitzar ja que és un programa per la utilització immediata del material sense emmagatzematge.

En el programa curt es pot esterilitzar tot aquell material que es necessiti urgent i que podriem emmagatzemar en cas de no haver estat utilitzat.



Pantalla de selecció de programes

Un cop acabat el programa la porta ha de restar tancada

Pàgina 1 de 1

CST: CONSORCI SANITARI DE TERRASSA		INSTRUCCIÓ DE TREBALL	
Unitat d'Esterilització		TERMOSGELLADORA AF.14902	
CODI: DASS-AGUR-EST-ITR-014-01	DATA EDICIÓ: 27/10/2010	REVISIÓ: 27/10/14	
PREPARAT: Pilar Anulat	REVISAT: Mar Martínez	APROVAT: Cati Mendez	

FUNCIONAMENT TERMOSGELLADORA

1. Connectar l'aparell a la corrent elèctrica (foto 1)
2. Premer interruptor costat dret de la segelladora (foto 1)
3. Apurar a la pantalla: Veurem del programa i número del aparell (foto 2)
4. Apurar indicador de data hora i temperatura real (foto 2)
5. Quan desapareixi el indicador de la temperatura (ja ha arribat a la temperatura predefinida). L'aparell està llest per funcionar (foto 2)
6. Programació i activació de dades: La successió d'aquestes estan prefixades (foto 2)

Data d'esterilització
Data de caducitat
Nº d'autoclau i cicle
Codi personal
7. Per modificar data i hora prémer cursor cap a la dreta, després "Dat" modificar amb els cursors dret/esquerre "OK"
8. Per modificar loc i codi personal prémer la icona d'aquest paràmetre (foto 2)
9. Utilitzar els cursors dreta o esquerra i un cop situats sobre la dada que ens interessa, augmentar o disminuir amb els cursors "eq" i després confirmar O.K. (foto 2)

Si no es vol imprimir premeu "Print" i sortirà en pantalla "impresora apagada" (foto 2)




foto 1 foto 2 Termosgelladora

Pàgina 1 de 1

FUNCIONES PERSONAL

CST: CONSORCI SANITARI DE TERRASSA		FUNCIONES I RESPONSABILITATS DEL PERSONAL DE LA CENTRAL DE ESTERILITZACIÓ	
Nom de la Direcció / Servei / Unitat / Comissió			
XXXXXXXXXX	Ver. 01	Data Edició: dd/mm/aa	Data Revisió: dd/mm/aa

INDEX

1	OBJECTE	2
2	CAMP D'APLICACIÓ	2
3	DEFINICIONS	2
4	RESPONSABILITATS	2
5	REALITZACIÓ	2
6	REGISTRES	8
7	ANNEXES	8
8	REFERÈNCIES / BIBLIOGRAFIA	8
9	CANVIS EN LA NOVA VERSIÓ	8

CST: CONSORCI SANITARI DE TERRASSA		FUNCIONES I RESPONSABILITATS DEL PERSONAL DE LA CENTRAL DE ESTERILITZACIÓ	
Nom de la Direcció / Servei / Unitat / Comissió			
XXXXXXXXXX	Ver. 01	Data Edició: dd/mm/aa	Data Revisió: dd/mm/aa

Planificació:
De la activitat quirúrgica diària, conjuntament amb l'infermera de suport, priorititzant les necessitats d'instrumental i cobertures rebutjables. Així com la reabilitació de material per determinades intervencions.
Revisar, actualitzar i modificar si és necessari els protocols guie de les cames d'instrumental.

Coordinació:
Coordinar el subministrament de material estèril a les diferents àrees d'hospitalització i serveis especials (Urgències, Plantex, U.C.I., Patis, Hermofilas) etc.) així com als serveis extra hospitalaris (centres d'atenció primària, etc) centres d'alt rendiment).
És responsable de la conservació, manteniment i reposició de material d'osteosintesis ubicat a la central, del l'instrumental protèsic de dipòsit, del centre i del de transit.

Gestió:
Assegurar la planificació, organització i previsió dels serveis de suport.
Avaluar el bon funcionament dels serveis de suport per garantir la activitat quirúrgica.
Planificar les necessitats d'instrumental i de material i us del mateix amb la infermera responsable de quirones, Consums.
Control de estocs.
Assegurar el compliment de les mesures de protecció amb tal d'evitar possibles riscos laborals.

Col·laboració:
En el muntatge d'instrumental i en els registres dels cicles i càrregues diàries dels autoclaus i dels controls de qualitat.
En el muntatge de les pròtesis de dipòsit i en transit.

Registrar:
Incidents i la no conformitat del producte entregat a l'àrea quirúrgica així com la no conformitat del material retornat de quiróns.

Docència:
Així mateix és la infermera de referència per orientar, supervisar i assessorar al personal auxiliar d'infermeria i estudiants en pràctiques en la realització de les activitats i procediments utilitzats en el procés d'esterilització.
Detectar les necessitats de formació del personal per garantir el procés d'esterilització.

CST: CONSORCI SANITARI DE TERRASSA		FUNCIONES I RESPONSABILITATS DEL PERSONAL DE LA CENTRAL DE ESTERILITZACIÓ	
Nom de la Direcció / Servei / Unitat / Comissió			
XXXXXXXXXX	Ver. 01	Data Edició: dd/mm/aa	Data Revisió: dd/mm/aa

4. 2 INFERMERA DE SUPORT:

HORARI: 12H –14.30H
Infermera compartida amb el servei de laboratori, les seves funcions i responsabilitats són

Comèixer:
El funcionament dels aparells de la central d'esterilització

Planificació i preparació:
De l'instrumental i material necessari per les sessions quirúrgiques programades o d'urgències diàries en quan a les necessitats de instrumental i cobertures rebutjables i previene les necessitats de reciclatge del material per la seva re-utilització en determinades intervencions quirúrgiques

Col·laboració:
En el muntatge d'instrumental i en els registres dels cicles i càrregues diàries dels autoclaus i dels controls de qualitat.
En el muntatge dels motors per osteosintesi
En el muntatge de les pròtesis de dipòsit i en transit

Identificació:
De l'instrumental, classificació i valoració de l'estat del mateix i comunicar a la infermera responsable de la central en cas de que aquest estigui deteriorat i s'hagi de substituir.

Totes aquestes actuacions es portaran a terme segons els protocols establerts a la central d'esterilització

CST: CONSORCI SANITARI DE TERRASSA		FUNCIONES I RESPONSABILITATS DEL PERSONAL DE LA CENTRAL DE ESTERILITZACIÓ	
Nom de la Direcció / Servei / Unitat / Comissió			
XXXXXXXXXX	Ver. 01	Data Edició: dd/mm/aa	Data Revisió: dd/mm/aa

4.3 AUXILIAR D'INFERMERIA
HORARI: 7h a 14h
(Zona mat)
La plantilla de de 3 auxiliars afiança 2 a la zona mata i l'altre a la zona bruta

- Preparar substícies pel seu funcionament, Control Bowens i espores.
- Lectura de registres i esporns
- A primera hora del matí, lliurar roba i material estèril de les intermedes de la 2ª i 3ª planta, segons comanda. S'envia a través de l'ascensor ubicat a la zona estèril de la central.
- Preparar i lliurar comanda roba parts i hospitalitzacions
- Revisar la zona bruta i material brut
- Racollir i seleccions instrumental i escops
- Racollida material de parts, processat del mateix
- Empaquetat i esterilització de lliberes
- Rental i esterilització d'instrumental urgències
- Rental escops
- Rental i esterilització d'instrumental generat durant la nit
- Rental i esterilització d'instrumental brut que es genera durant el matí
- Tenir cura del possible instrumental que s'ha de recollir de forma ràpida per utilitzar on més d'una intervenció.
- Preparació del material que s'esterilitza al ovid, s'empaquetarà en paper mlt, és segellarà i registrarà als fulls de control de sortides.
- Preparar la programació per la sessió quirúrgica del dia següent. En substitució de la infermera de suport i de la infermera responsable
- Preparació comandes roba d'hospitalització, c.a.p.s., consultes externes i altres serveis segons llistat
- Registres de pròtesis en transit.
- Atenció a la demanda de quirones per megafonia.
- Notificar a la infermera coordinadora qualsevol incidència.

EN CAS DE TEMPS LLUIRE:

- Control de caducitats dels sets de la zona estèril
- Control d'estoc i realització dels mateixos

CONCLUSIONES

Dado nuestra experiencia en estos últimos años y la comparativa realizada ,reafirmamos que el uso de esta herramienta a diario, es útil para los profesionales de la RUMED.



AGRADECIMIENTOS:

Cati Méndez ,Coordinadora del bloque quirúrgico

MEDCONTECH

MBA

Y a todo el **personal** de la **RUMED** del **CST**