

# HOMEOPATIA

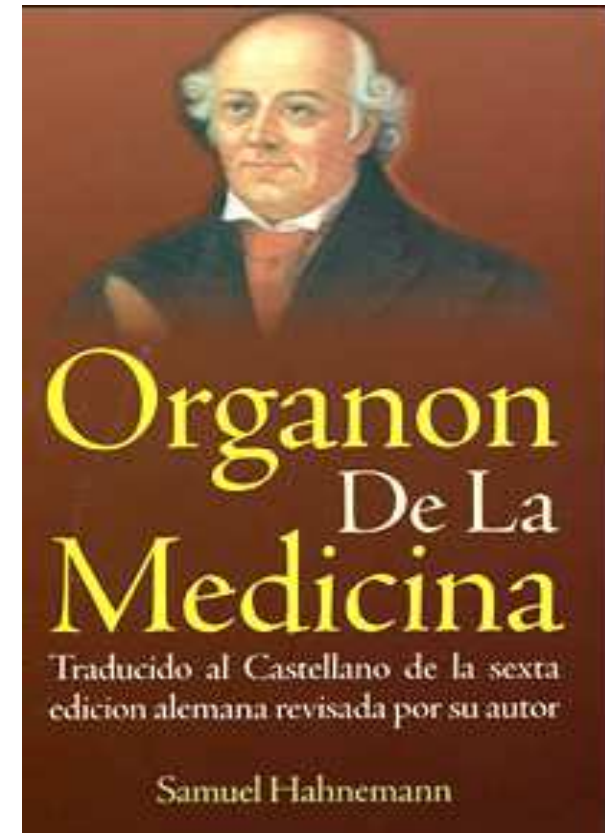
## Consulta d'infermeria

Montserrat NOLLA BENAVENT  
Infermera



# Que és la homeopatia?

- **Mètode terapèutic:**
  - Individualitza el malalt
  - Selecciona els símptomes
  - Jerarquitzza els símptomes característics
  - Repertoritza

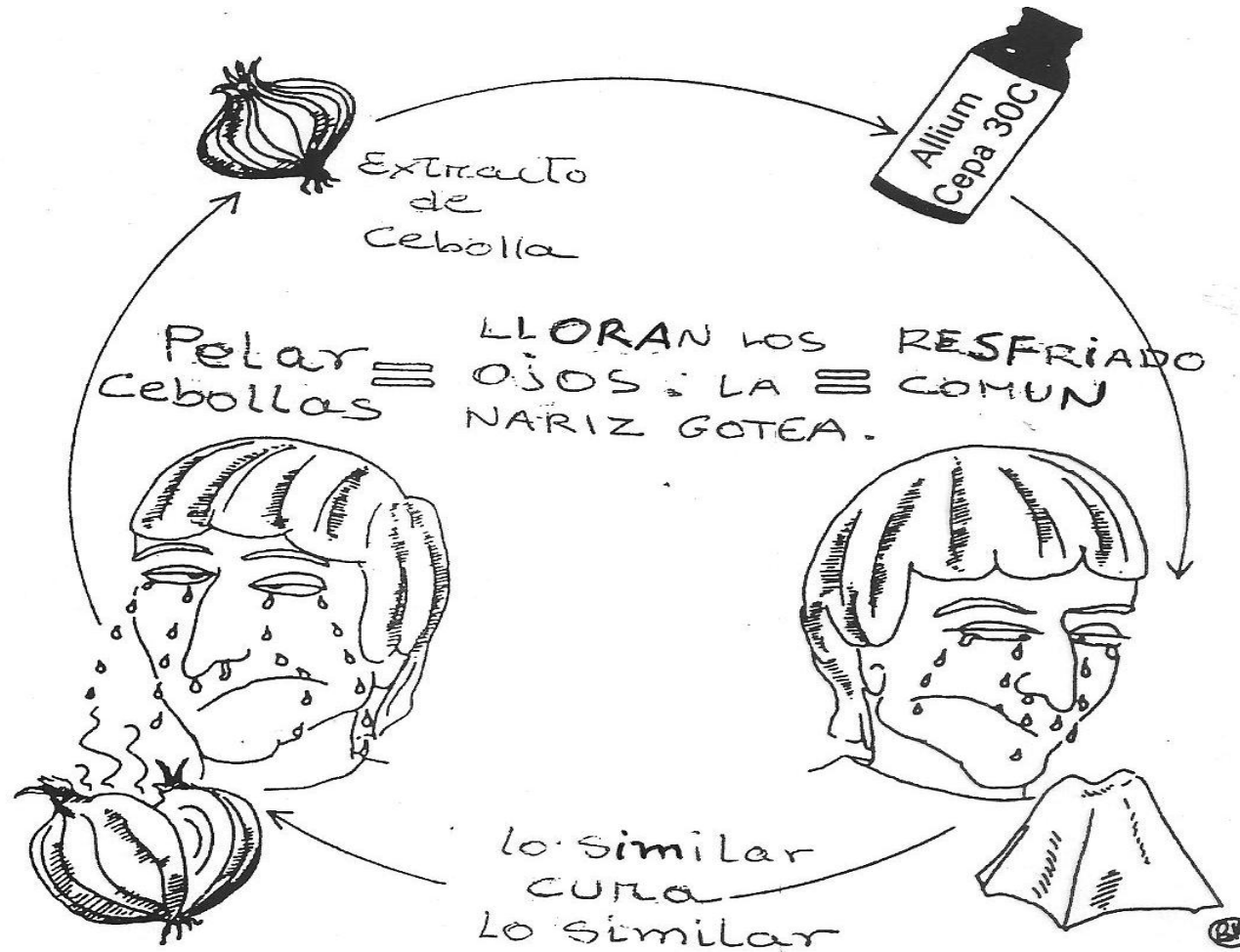




# La homeopatía es basa en uns principis:

- Força vital
- Principi de la similitud:
  - “Similia Similibus Curentur”
- La experimentació pura
- La individualització del pacient
- La individualitat medicamentosa
- La dosi mínima

# Principi Similitud:





# SOCIEDAD ESPAÑOLA DE HOMEOPATÍA CLÁSICA


## Reino vegetal

Usamos: plantas enteras, flores, hojas, frutos, raíces o cortezas frescas o desecadas, zumos, jugos o secreciones.



## Reino animal

Usamos: Animales enteros, triturados o parte de ellos, vivos o desecados, o de secreciones normales o patológicas.



## Reino mineral

Usamos: Elementos naturales, metales o metaloides, sales orgánicas e inorgánicas.





SOCIEDAD ESPAÑOLA  
DE HOMEOPATÍA CLÁSICA

## Parágrafo 122 y 123

Estos experimentos, de que depende la exactitud de todo el método, y el bienestar de todas las futuras generaciones humanas, no deben emplearse más medicamentos que los que perfectamente conocidos y de cuya pureza, autenticidad y eficacia estemos completamente seguros.....debe tomarse en la simple y pura.

## Reglas de preparación

Organón: Parágrafos(= párrafo, 267, 268, 269 y 270).


Materia médica pura  
Enfermedades crónicas

## Regla 1

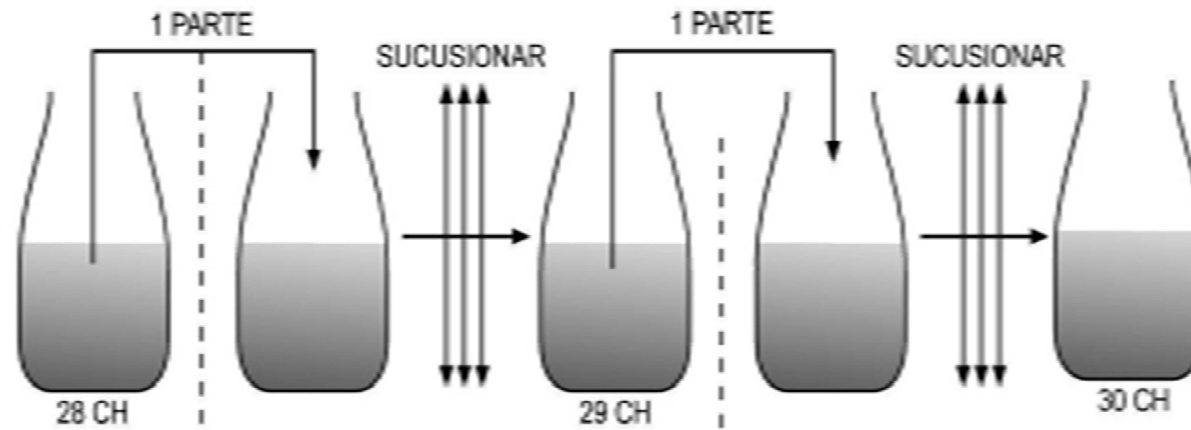
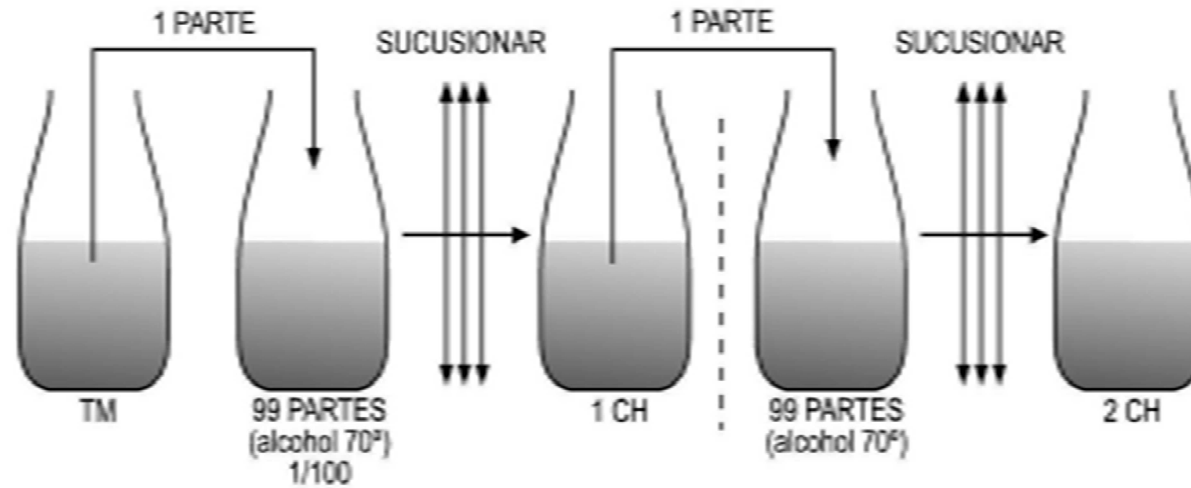
(3a. Ed. de la Materia Medica Pura)

Tinturas obtenidas de las plantas verdes cuyo jugo se mezcla con partes iguales de OH- concentrado

Procedimiento: la planta o parte de ella se reduce a pequeños pedazos hasta formar una pulpa fina, se envuelve en una tela de lino y se prensa. El jugo obtenido de la planta se mezclará inmediatamente con una cantidad igual de alcohol concentrado, por medio de fuertes sacudidas, esta mezcla se deja durante 8 días en un frasco bien tapado en un lugar fresco y obscuro cuidando de agitarla diariamente, pasado este tiempo se filtra para obtener de esta manera la tintura madre



# Principi: La dosis mínima: Preparació centesimal:







# Principi de la individualització del pacient:

Suposem que tres joves són sorpresos per la pluja.

Vénen amb fred, cansats, esgotats i agitació.

El proper dia: l'un té febre, un altre mal de cap i muscular i el següent problemes intestinals i vòmits.

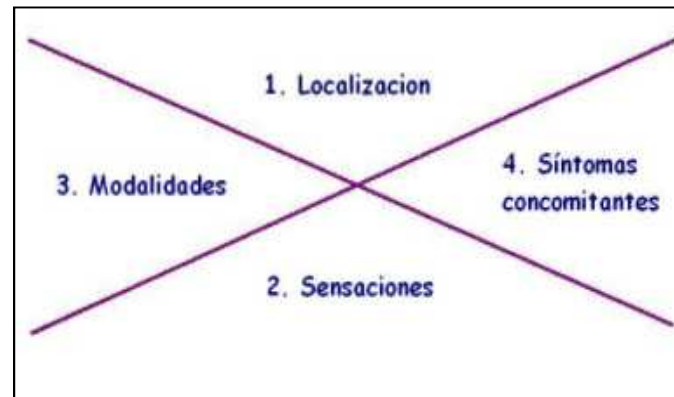
# La individualització del pacient: Estudi d'un cas:



# Trípode de Hering:

- 1 Mental + 1 General + 1 Local
- 1 Mental + 1 General
- 3 Mentales
- 2 Mentales + 1 General
- 2 Generales + 1 Local : para casos agudos
- 1 General + 1 Local + Modalidad

# Creu de Hering:



# Llei de Hering:

## Alopatia:



## Homeopatia:



# Materias mèdiques:

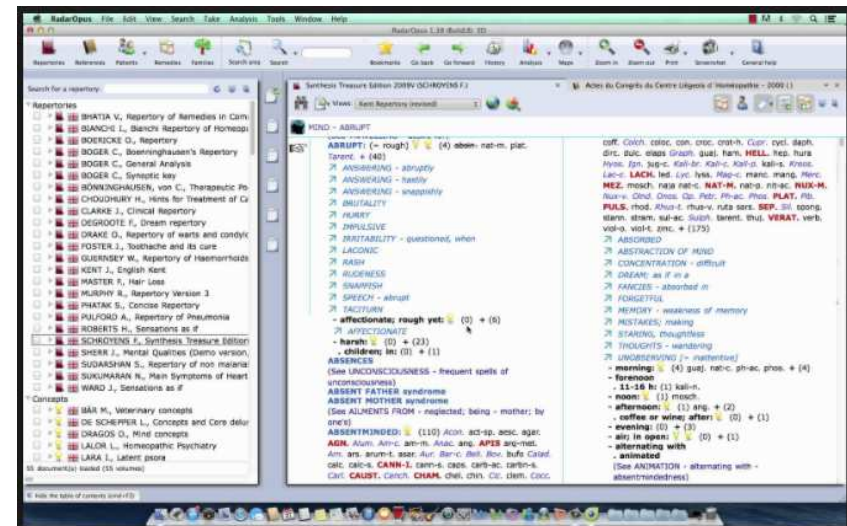



# Repertorització:

Tenemos que conocer con exactitud todas las secciones, en las cuales está dividido el repertorio.

MENTE  
 VÉRTIGO  
 CABEZA  
 OJO  
 VISIÓN  
 OIDO  
 AUDICIÓN  
 NARIZ  
 CARA  
 BOCA  
 DIENTES  
 GARGANTA  
 GARGANTA EXT.  
 ESTÓMAGO  
 ABDOMEN  
 RECTO  
 HECES  
 VEJIGA  
 RIÑONES


PRÓSTATA  
 URETRA  
 ORINA  
 MASCULINO  
 FEMENINO  
 LARINGUE/  
 TRAQUEA  
 RESPIRACIÓN  
 TOS  
 ESPECTORACIÓN  
 PECHO  
 ESPALDA  
 EXTREMIDADES  
 SUEÑO  
 SUEÑOS  
 ESCALOFRÍO  
 FIEBRE  
 TRANSPIRACIÓN  
 PIEL  
 GENERALES



# Seleccionar el remei:



# Qué dicen los científicos?



**“La memoria de l’aigua”:**

# Human basophil degranulation triggered by very dilute antiserum against IgE

E. Dayenas, F. Beauvais, J. Amara\*, M. Oberbaum\*, B. Robinson†, A. Madonna‡, A. Tedeschi†, B. Pomerrand§, P. Fortner§, P. Belon, J. Sainte-Laudy, B. Poltevin & J. Benveniste|



Jacques Benveniste



## Electromagnetic Signals Are Produced by Aqueous Nanostructures Derived from Bacterial DNA Sequences

Luc MONTAGNIER<sup>1,2\*</sup>, Jamal AÏSSA<sup>1</sup>, Stéphane FERRIS<sup>1</sup>,

Jean-Luc MONTAGNIER<sup>1</sup>, Claude LAVALLÉE<sup>1</sup>

<sup>1</sup>(Nanectis Biotechnologies, S.A. 98 rue Albert Calmette, F78350 Jouy en Josas, France)

<sup>2</sup>(Virionix LLC, L. Montagnier 40 Central Park South, New York, NY 10019, USA)

Received 3 January 2009 / Revised 5 January 2009 / Accepted 6 January 2009

**Abstract:** A novel property of DNA is described: the capacity of some bacterial DNA sequences to induce electromagnetic waves at high aqueous dilutions. It appears to be a resonance phenomenon triggered by the ambient electromagnetic background of very low frequency waves. The genomic DNA of most pathogenic bacteria contains sequences which are able to generate such signals. This opens the way to the development of highly sensitive detection system for chronic bacterial infections in human and animal diseases.

**Key words:** DNA, electromagnetic signals, bacteria.

“el agua tiene memoria y se mantiene incluso después de muchas diluciones”.



Los efectos de la homeopatía no son por las moléculas presentes en el agua, sino por las modificaciones que estas moléculas provocan en la estructura del agua”.

**“No puedo afirmar que la homeopatía tenga razón en todo. Lo que sí puedo decir es que las ultradiluciones tienen efectos. Las ultradiluciones de algo no son nada. Son las estructuras del agua las que imitan las moléculas originales”.**

## DNA waves and water

L Montagnier<sup>1,2</sup>, J Aissa<sup>2</sup>, E Del Giudice<sup>3</sup>, C Lavallee<sup>2</sup>, A Tedeschi<sup>4</sup>,  
and G Vitiello<sup>5</sup>

<sup>1</sup> World Foundation for AIDS research and Prevention (UNESCO), Paris, France

<sup>2</sup> Nanectis Biotechnologies, S.A. 98 rue Albert Calmette, F78350 Jouy-en-Josas, France

<sup>3</sup> IIB, International Institute for Biophotonics, Neuss, Germany

<sup>4</sup> WHITE HB, Milano, Italy

<sup>5</sup> Dipartimento di Matematica e Informatica, Università di Salerno and  
INFN, Gruppo Collegato Salerno, I-84100 Salerno, Italy

E-mail: [vitiello@sa.infn.it](mailto:vitiello@sa.infn.it)

**Abstract.** Some bacterial and viral DNA sequences have been found to induce low frequency electromagnetic waves in high aqueous dilutions. This phenomenon appears to be triggered by the ambient electromagnetic background of very low frequency. We discuss this phenomenon in the framework of quantum field theory. A scheme able to account for the observations is proposed. The reported phenomenon could allow to develop highly sensitive detection systems for chronic bacterial and viral infections.

En respuesta a un artículo sobre homeopatía en New Scientist, Josephson escribió:



Brian Josephson,  
Physics  
Nobel Prize  
winner

“En cuanto a sus comentarios sobre las afirmaciones hechas para la homeopatía: las críticas centradas en el pequeño número de moléculas de soluto presentes en una solución después de haber sido repetidamente diluidas están fuera del punto, ya que los defensores de los remedios homeopáticos atribuyen sus efectos no a las moléculas presentes en el agua, sino a modificaciones de la estructura del agua”. Un análisis simplista puede sugerir que el agua, que es un fluido, no puede tener una estructura del tipo que tal imagen exigiría. Pero casos como el de los cristales líquidos, que fluyendo como un fluido ordinario pueden mantener una estructura ordenada sobre distancias macroscópicas, muestran las limitaciones de tales formas de pensar. Hasta donde yo sé, no ha habido ninguna refutación de la homeopatía que siga siendo válida después de que este punto en particular se tenga en cuenta. Un tema relacionado es el fenómeno, reivindicado por la colega de Jacques Benveniste, la Doctora Yolène Thomas y por otros, bien establecido experimentalmente, conocido como “memoria del agua”. Si esto fuera válido sería de mayor importancia que la propia homeopatía, y atestigua la limitación de la visión de la comunidad científica moderna que, lejos de apresurarse para probar tales afirmaciones, la única respuesta ha sido despedirlos de las manos” (21).

Siguiendo sus comentarios Josephson, que es un profesor emérito de la Universidad de Cambridge en Inglaterra, fue preguntado por los editores de New Scientist cómo se convirtió en un defensor de ideas no convencionales. Él respondió:

“Fui a una conferencia en la que el inmunólogo francés Jacques Benveniste hablaba por primera vez de su descubrimiento de que el agua tiene una “memoria” de compuestos que una vez se disolvieron en ella, lo que podría explicar cómo funciona la homeopatía. Sus hallazgos provocaron reacciones irracionales de los científicos, y me sorprendió lo mal que lo trataron” (22).

Josephson continuó describiendo cuántos científicos hoy sufren de “incredulidad patológica”, es decir, mantienen una actitud no científica que está encarnada por la afirmación “incluso si fuera verdad no lo creería”.

# Protocols Banerji:Drs Banerji



## **Ruta 6 induce selectivamente la muerte celular en células de cáncer de cerebro, pero la proliferación en linfocitos de sangre periférica normales: un tratamiento novedoso para el cáncer de cerebro humano.**

Pathak S<sup>1</sup>, Multani AS, Banerji P, Banerji P.

### **+** Información del autor

1 Departamento de Genética Molecular, MD Anderson Cancer Center, Houston, TX 77030, EE. UU. pathak\_sen@yahoo.com

### **Abstracto**

Aunque las quimioterapias convencionales se usan para tratar pacientes con tumores malignos, el daño a las células normales es problemático. Las células de la médula ósea formadoras de sangre son las más negativamente afectadas. Por lo tanto, es necesario encontrar agentes alternativos que puedan eliminar las células cancerosas pero que tengan efectos mínimos en las células normales. Investigamos la actividad de matar células cancerosas del cerebro de un medicamento homeopático, Ruta, aislado de una planta, Ruta graveolens. Tratamos cáncer de cerebro humano y células de leucemia HL-60, células B-linfoideas normales y células de melanoma murino in vitro con diferentes concentraciones de Ruta en combinación con Ca3 (PO4) 2. Quince pacientes diagnosticados con tumores intracraneales fueron tratados con Ruta 6 y Ca3 (PO4) 2. De estos 15 pacientes, 6 de los 7 pacientes con glioma mostraron una regresión completa de los tumores. Los linfocitos normales de sangre humana, las células B-linfoideas y las células de cáncer cerebral tratadas con Ruta in vitro se examinaron para determinar la dinámica de los telómeros, la catástrofe mitótica y la apoptosis para comprender el posible mecanismo de destrucción celular utilizando técnicas citogenéticas convencionales y moleculares. Tanto los resultados in vivo como in vitro mostraron la inducción de vías de señalización de supervivencia en linfocitos normales y la inducción de vías de señalización de la muerte en células de cáncer de cerebro. La muerte de las células cancerígenas se inició por la erosión de los telómeros y se completó a través de eventos de catástrofes mitóticas. Proponemos que Ruta en combinación con Ca3 (PO4) 2 podría usarse para el tratamiento efectivo de cánceres cerebrales, particularmente glioma.

Int J Oncol, Febrer de 2010; 36 (2): 395-403.

## **Efectes citotòxics dels remeis ultra diluïts en cèl·lules de càncer de mama.**

Frenkel M<sup>1</sup>, Mishra BM, Sen S, Yang P, Pawlus A, Vence L, Leblanc A, Cohen L, Banerji P, Banerji P.

### **+** Informació de l'autor

- 1 Programa de Medicina Integrativa-Unitat 145, Departament de Patologia Molecular, Universitat de Texas MD Anderson Cancer Center, Houston, TX 77030-4009, EUA. [frenkelm@netvision.net.il](mailto:frenkelm@netvision.net.il)

### **Resum**

L'ús de productes naturals ultra diluïts en la gestió de malalties i el tractament del càncer ha generat molts interessos i controvèrsies. Es va realitzar un estudi *in vitro* per determinar si els productes prescrits per una clínica a l'Índia tenen algun efecte sobre les línies cel·lulars de càncer de mama. Es van estudiar quatre remeis ultra diluïts (Carcinosin, Phytolacca, Conium i Thuia) contra dues línies cel·lulars d'adenocarcinoma de mama (MCF-7 i MDA-MB-231) i una línia cel·lular derivada de cèl·lules epitelials mamàries humanes (HMLE) immortalitzades. Els remeis van exercir efectes citotòxics preferents contra les dues línies cel·lulars de càncer de mama, causant retard / detenció del cicle cel·lular i apoptosi. Aquests efectes van ser acompanyats per una expressió alterada de les proteïnes reguladores del cicle cel·lular, incloent la regulació a la baixa de l'Rb fosforilada i l'upregulation del CDK inhibidor p27, que probablement eren responsables del retard / detenció del cicle cel·lular així com la inducció de la cascada apoptòtica que es va manifestar a la activació de la caspasa 7 i escissió de PARP a les cèl·lules tractades. Les troballes demostren l'activitat biològica d'aquests productes naturals quan es presenten a dosis ultra diluïdes. Es demana més estudis en profunditat amb línies cel·lulars i models animals addicionals per explorar l'aplicabilitat clínica d'aquests agents.

Homeopathy (2015) ■, 1–5

© 2015 The Faculty of Homeopathy. Published by Elsevier Ltd. All rights reserved.

<http://dx.doi.org/10.1016/j.homs.2015.05.001>, available online at <http://www.sciencedirect.com>

## ORIGINAL PAPER

# Controlled clinical studies of homeopathy

Robert T Mathie

*British Homeopathic Association, Luton, United Kingdom*

**Conclusions:** Despite important growth in research activity since 1994, concerns about study quality limit the interpretation of available RCT data. The question whether homeopathic intervention differs from placebo awaits decisive answer. Homeopathy (2015) ■, 1–5.



## Controlled clinical studies of homeopathy.

Mathie RT<sup>1</sup>.

### ⊕ Author information



#### Abstract

**INTRODUCTION:** Observations about controlled clinical trials expressed by Max Haidvogl in the book *Ultra High Dilution* (1994) have been appraised from a perspective two decades later. The present commentary briefly examines changes in homeopathy research evidence since 1994 as regards: the published number of randomised controlled trials (RCTs), the use of individualised homeopathic intervention, the 'proven efficacy of homeopathy', and the quality of the evidence.

**METHODS:** The commentary reflects the details of RCTs that are available in a recently published literature review and by scrutiny of systematic reviews of RCTs in homeopathy.

**RESULTS:** The homeopathy RCT literature grew by 309 records in the 18 years that immediately followed Haidvogl's article, with more than a doubling of the proportion that investigated individualised homeopathy. Discounting one prior publication, the entire systematic review literature on homeopathy RCTs post-dates 1994. A total of 36 condition-specific systematic reviews have been identified in the peer-reviewed literature: 16 of them reported positive, or tentatively positive, conclusions about homeopathy's clinical effectiveness; the other 20 were negative or non-conclusive. Reviews typically have been restricted in the strength of their conclusions by the low quality of the original RCT evidence. Three comprehensive systematic reviews concluded, cautiously, that homeopathy may differ from placebo; a fourth such review reached negative conclusions. A recent high-quality meta-analysis concluded that medicines prescribed in individualised homeopathic treatment may have small, specific, effects.

**CONCLUSIONS:** Despite important growth in research activity since 1994, concerns about study quality limit the interpretation of available RCT data. The question whether homeopathic intervention differs from placebo awaits decisive answer.



Vol. 11, No. 1, Mayo-Agosto 2015  
ISSN 1698-4258

**X. Un enfoque eficaz**  
Enfoca el caso sobre la efectividad de la homeopatía pletórica en el tratamiento de ansiedad generalizada.

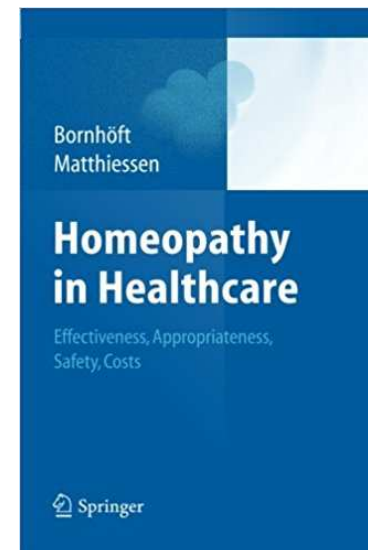
**Estudio epidemiológico sobre tratamientos de ansiedad en atención primaria: estrategias de la homeopatía en el desarrollo terapéutico**  
Luisa María Latorre, Mónica del Olmo (parte II)


**Resposta del Homeopatia Rosarich Iratzo al informe del NIMH de Australia**  
Medicina homeopática en la Galicia de Galicia de Medicina

**Conclusión**  
El botiquín homeopático del Dr. Raimundo Comay España



# Homeopatia a Europa:





**Diario Oficial de la Generalidad de  
Cataluña**  
**DOGC núm. 4812 - 01/02/2007**

**DEPARTAMENTO DE SALUD**  
DECRETO 31/2007, de 30 de enero, por el que se regulan las condiciones para el ejercicio de determinadas terapias naturales. (Pág. 3758)

La medicina convencional o alopática sólo puede ser aplicada por profesionales sanitarios, que, en consecuencia, son las únicas personas habilitadas para hacer un diagnóstico y un tratamiento alopáticos. En cambio, los criterios en que se basan las terapias naturales, que son objeto de regulación en este Decreto, pueden ser aplicados por personal sanitario y por prácticos en las terapias naturales, estos últimos siempre y cuando acrediten disponer de unos mínimos conocimientos específicos, que tienen que ser objeto de aprobación por parte de la Administración sanitaria, de acuerdo con las disposiciones de este Decreto.

1.1 Este Decreto tiene por objeto establecer las condiciones de ejercicio, en Cataluña, de las terapias naturales siguientes:

- a) Naturopatía.
- b) Naturopatía con criterio homeopático.
- c) Acupuntura.
- d) Terapia tradicional china.
- e) Kinesiología.
- f) Osteopatía.
- g) Shiatsu.
- h) Reflexología podal.
- i) Espinología.
- j) Drenaje linfático.
- k) Quiromasaje.
- l) Diafreoterapia.
- m) Liberación holística de estrés con técnicas de kinesiología.

La formación específica para la práctica de las modalidades de terapias naturales objeto de regulación debe llevarse a cabo en centros de formación acreditados y debe ser a cargo de personal con formación acreditada. En este Decreto se regulan también los requisitos de autorización de los establecimientos de práctica de terapias naturales así como de los profesionales que se dedican a ellas. La acreditación por el Instituto de Estudios de la Salud para la aplicación de una o varias terapias naturales incluidas en el ámbito de aplicación de este Decreto habilita para valorar el estado del/de la paciente y aplicar la terapia natural correspondiente siempre y cuando no haya patología diagnosticada que lo contradiga o alerta que recomiende la atención dentro del sistema sanitario.



# Escoles o Tendències:

- Unicista o Clàssica:
- Pluricista
- Complejista: fórmules



# DISCUSSIÓ:

- Què estimula la nostra força vital?
- L'homeopatia estimula el sistema immunològic.
- Curar: significa retornar al pacient la seva capacitat per lluitar i superar la malatía.
- Estudis in vitro: no es el medicament el que cura, sinó l'estímul del medicament a l'organisme.



# DISCUSSIÓ:

- **La ciencia es un campo en evolución constante, y lo que el establishment científico declara “imposible” en un momento dado, muchas veces luego queda probado. (Luc Montagnier)**
- 1982: Drs Barry Marshall i Robin Warren : infecció bacteriana era una causa basal en les úlceres d'estomac. Anys després va quedar demostrat que la infecció per *Helicobacter Pylori* es una de les causes més comuns.
- Al 2005 van rebre el premio Nobel de Fisiologia.





## CONCLUSIONS:

- Principis inalterables de l'Homeopatia des del naixement d'aquesta terapeutica.
- Té una experiència clínica molt favorable, des de fà mes de 200 anys.
- Efecte placebo no s'explica en nadons, animals



# CONCLUSIONS:

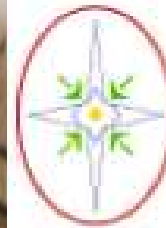
- Teràpia que enfermeria pot aplicar
- La medicina convencional es científica, però l'homeopata es un observador.
- Dx mèdic i Síntoma mental:  
serà el tract d'aquest síntoma mental es que en aportí la millora del malalt.



## CONCLUSIONS:

- Procés de trobar el mecanisme d'acció dels medicaments homeopàtics.
- **La dilució homeopàtica es mou en paràmetres de nanobiologia.**
- Els estudis també precisen recursos públics i de les farmacèutiques.

# FORMACIÓN EN HOMEOPATIA



**INSTITUT  
HOMEOPÀTIC  
DE CATALUNYA**

**B A R C E L O N A**

**DIPLOMADO  
POSTGRADUADO  
MASTER**

[www.institut-homeopatic.com](http://www.institut-homeopatic.com)  
[info@institut-homeopatic.com](mailto:info@institut-homeopatic.com)

[montserratanollab@gmail.com](mailto:montserratanollab@gmail.com)